

## Innehållsförteckning

1. Substantiv i alfabetisk ordning. Från ord till bild.
2. Substantiv i alfabetisk ordning. Från bild till ord.
3. Kan du begreppen? Hitta rätt ord!
4. Hitta rätt begrepp.
5. Sortera varor och föremål.
6. Vad heter varorna och föremålen?
7. Substantiv pluralis (-or, -ar). Hitta rätt bild till orden.
8. Substantiv pluralis (-or, -ar). Hitta rätt ord till bilden.
9. Substantiv pluralis (-er, -n, ingen ändelse). Hitta rätt bild till orden.
10. Substantiv pluralis (-er, -n, ingen ändelse). Hitta rätt ord till bilden.
11. Substantiv pluralis (-or, -ar). Välj rätt form.
12. Substantiv pluralis (-er, -n, ingen ändelse). Välj rätt form.
13. Räkneord – grundtal, ordningstal.
14. Enkla sammansättningar.
15. Adjektiv och substantiv i singular och plural. Från ord till bild.
16. Adjektiv och substantiv i singular och plural. Från bild till ord.
17. Adjektiv – motsatsord.
18. Kan man ..? Frågor med svar (ja, det kan man/nej, det kan man inte).
19. Stor–stort–stora.
20. Liten–litet–små.
21. Stor–stort–stora.
22. Liten–litet–lilla–små.
23. Tema på verb.
24. Min–mitt–mina.
25. Din–ditt–dina.
26. Sin–sitt–sina.
27. Klockan – minuter, fem i/över halv. Från ord till bild.
28. Klockan – minuter, fem i/över halv. Från bild till ord.
29. Affärer och institutioner.
30. Affärer och institutioner.
31. Verb – presens, infinitiv.
32. Halva meningar.
33. Veckans dagar.
34. Månader, årstider, helger.
35. Klockan - från analogt till digitalt.
36. Länder och städer. Från land till stad.
37. Länder och städer. Från stad till land.
38. Prepositioner – på, med.
39. Prepositioner/partikelverb – om, av, i, till.
40. De – dem.
41. Ljudhärmande verb.

## Anvisningar

För att arbeta med dessa övningar behövs också en Palinram, best.nr 7762-000-6, samt en Universal, best.nr 7762-100-3.

Vid varje övning finns angivet vilket underlägg som ska användas och hur resultatet kontrolleras, med färgmönster eller hålskiva.

### Så här arbetar du:

Lägg rätt underlägg i ramen.

Tag en bricka, t.ex. nr. 1 och sök uppgiften med motsvarande nummer.

**Den svarta siffran på brickan leder alltid till den svarta siffran för respektive uppgift.**

Lös uppgiften och lägg brickan på det svarsalternativ du tror är rätt. Fortsätt tills alla uppgifter är lösta och stäng sedan locket. Vänd ramen upp och ner och öppna den på nytt. Ta bort underlägget och kontrollera svaren.

### Svarskontroll - underlägg 24.

Kontrollen sker alltid med ett geometriskt färgmönster, som bildas av romber, vinklar, ”timglas” mm. Felaktigt lösta uppgifter framträder alltid som tydliga avvikelser i mönstret.

**Tänk på att den röda siffran vid svaret alltid leder till röd siffra på underlägget.**

Mönsterkontur och färgföljd varierar beroende på färgmönstrets nummer som återfinns vid respektive övning. Alla de olika mönsterkombinationerna redovisas i handledningen, best.nr 7762-199-7.

### Svarskontroll - underlägg 2, 4, 6 och 8.

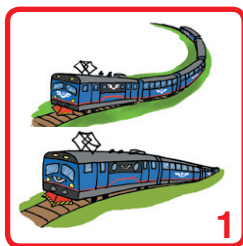
Kontrollen sker alltid med den hålskiva som anges vid respektive övning. Den siffra och bokstav som angivits ska **alltid placeras överst till vänster**.

De uppgifter, vilkas siffror syns i hålen, är felaktigt lösta.


De olika färgerna på svarsalternativen leder alltid till motsvarande färg på respektive underlägg. För underlägg 8 gäller att röd siffra vid svaret leder till röd siffra på underlägget.

## Substantiv pluralis (-er, -n, ingen ändelse). Hitta rätt bild till orden.

- 1 två ambulanser (sing. en ambulans)
- 2 två apelsiner (sing. en apelsin)
- 3 två bananer (sing. en banan)
- 4 två citroner (sing. en citron)
- 5 två linjaler (sing. en linjal)
- 6 två poliser (sing. en polis)
- 7 två telefoner (sing. en telefon)
- 8 två tomater (sing. en tomat)
- 9 två bin (sing. ett bi)
- 10 två fågelbon (sing. ett fågelbo)
- 11 två frimärken (sing. ett frimärke)
- 12 två hjärtan (sing. ett hjärta)
- 13 två häften (sing. ett häfte)
- 14 två pianon (sing. ett piano)
- 15 två suddgummin (sing. ett suddgummi)
- 16 två äpplen (sing. ett äpple)
- 17 två barn (sing. ett barn)
- 18 två bord (sing. ett bord)
- 19 två brev (sing. ett brev)
- 20 två glas (sing. ett glas)
- 21 två paket (sing. ett paket)
- 22 två päron (sing. ett päron)
- 23 två tåg (sing. ett tåg)
- 24 två ägg (sing. ett ägg)



1




2



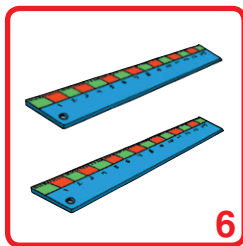
3




4




5




6




7




8



9



10




11



12



13




14




15




16



17



18



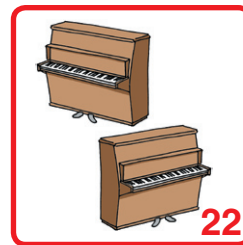
19




20



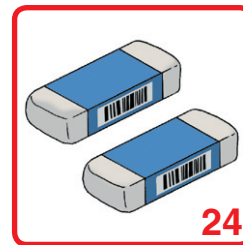
21



22



23



24

# 11

Underlägg 2  
Hålskiva 2c

## Substantiv pluralis (-or, -ar). Välj rätt form.

- 1 en blomma, flera blomm–
- 2 en bil, flera bil–
- 3 en flicka, flera flick–
- 4 en blus, flera blus–
- 5 en boll, flera boll–
- 6 en gurka, flera gurk–
- 7 en kappa, flera kapp–
- 8 en klocka, flera klock–
- 9 en buss, flera buss–
- 10 en bänk, flera bänk–
- 11 en fisk, flera fisk–
- 12 en krita, flera krit–
- 13 en lampa, flera lamp–
- 14 en glass, flera glass–
- 15 en mössa, flera möss–
- 16 en hund, flera hund–
- 17 en paprika, flera paprik–
- 18 en penna, flera penn–
- 19 en tröja, flera tröj–
- 20 en kniv, flera kniv–
- 21 en kopp, flera kopp–
- 22 en väska, flera väsk –
- 23 en sked, flera sked–
- 24 en stol, flera stol–

or

röd

ar

gul

# 12

Underlägg 3  
Hålskiva 3a

## Substantiv pluralis (-er, -n eller ingen ändelse). Välj rätt form.

- 1 ett bi, flera bi–
- 2 ett fågelbo, flera fågelbo–
- 3 en ambulans, flera ambulans–
- 4 en apelsin, flera apelsin–
- 5 ett barn, flera barn–
- 6 en banan, flera banan–
- 7 ett bord, flera bord–
- 8 ett frimärke, flera frimärke–
- 9 ett brev, flera brev–
- 10 en citron, flera citron–
- 11 ett hjärta, flera hjärta–
- 12 ett glas, flera glas–
- 13 ett häfte, flera häfte–
- 14 ett paket, flera paket–
- 15 en linjal, flera linjal–
- 16 en polis, flera polis–
- 17 en telefon, flera telefon–
- 18 ett piano, flera piano–
- 19 ett pöron, flera pöron–
- 20 ett suddgummi, flera suddgummi–
- 21 en tomat, flera tomat–
- 22 ett tåg, flera tåg–
- 23 ett äpple, flera äpple–
- 24 ett ägg, flera ägg–

er

gul

n

röd

–

blå

# 21

## Stor - stort - stora.

Underlägg 3  
Hålskiva 3a

- 1 Vi fick ett – paket från farmor.
- 2 Det röda huset är – .
- 3 En – hund skäller där borta.
- 4 Han har en – boll.
- 5 Två – hundar skäller där borta.
- 6 En – bil behöver mycket plats.
- 7 Den – bilen kör inte så fort.
- 8 Garaget har ett – rött tak.
- 9 Vem bor i det – huset?
- 10 Han har en – bil.
- 11 Bilen står i ett – garage.
- 12 Deras – hus är gammalt.
- 13 Deras gamla hus är – .
- 14 Den – hunden är snäll.
- 15 Den bruna hunden är väldigt – .
- 16 Vilken – bil du har!
- 17 Mohammed har en – tv i sitt rum.
- 18 Den står på ett – gammalt bord.
- 19 Deras gamla hundar är – .
- 20 De bor i ett – hus.
- 21 Den röda bollen är väldigt – .
- 22 Den – bollen är röd.
- 23 Vi har ett ganska – klassrum.
- 24 De – bollarna är röda och gula.

**stor**

gul

**stort**

röd

**stora**

blå

# 22

## Liten - litet - lilla - små.

Underlägg 4  
Hålskiva 4c

- 1 De bor i ett – vitt hus.
- 2 Mitt äpple var väldigt – .
- 3 Jag såg en – flicka med röd mössa.
- 4 Han har två – systrar.
- 5 Den – flickan var ledsen.
- 6 Vårt hus har många – fönster.
- 7 Lasse har en – hund, som heter Sniff.
- 8 Har du sett mitt – paket?
- 9 Har du sett en – vit katt här någonstans?
- 10 Jag fick ett – paket på posten.
- 11 Sebastians – syster heter Sara.
- 12 Vems är de här – röda vantarna?
- 13 Fatimas mössa är för – .
- 14 Melkers – systrar heter Tilde och Stina.
- 15 Lasses äpple var inte lika – som mitt äpple.
- 16 Deras – hus är rött.
- 17 Vår – svarta katt har sprungit bort.
- 18 De här vantarna är för – för mig.
- 19 Det står ett – äppelträd bakom huset.
- 20 Vilken söt – docka Lotta har fått.
- 21 En sån – katt vill jag också ha!
- 22 Det – paketet var från farmor.
- 23 Vilka – fötter du har!
- 24 Bordet i köket var för – för åtta personer.

**liten**

blå

**litet**

grön

**lilla**

gul

**små**

röd