

READ, WORK AND TALK!

Materialet vill

- ge en gemensam bas av användbara fraser för dialoger i klassrummet.
- skapa dialoger mellan elever på engelska.
- skapa tydliga roller för två personer, A och B.
- presentera meningsfulla fraser i verklighetsnära situationer.
- vänja elever vid skriven engelska.
- stimulera eleverna till att fördjupa sig i en enkel text.
- hjälpa pedagogen att individualisera.

Det finns 41 kopieringsunderlag grupperade i olika områden. Under varje rubrik finns en viss stegring så pedagogen kan anpassa övningen till hela elevgruppen eller till vissa elevers behov.

Read

Texterna består av enkla dialoger mellan två personer A och B. Pedagogen bör presentera texten så att uttalet finns med under bearbetningen.

Work







Längst ner till höger finns en checklista där elever får ett förslag på arbetsgång. Pedagogen kan innan kopieringen markera de moment som skall gås igenom eller behöver tränas. Instruktionerna varierar beroende på texten.

Först gäller det att läsa texten själv och förstå innehållet, därefter ska eleverna para ihop svenska översättningar med den engelska meningen. Eleven ska då skriva den siffran som står framför den svenska meningen i den engelska texten. Det andra momentet är att eleverna studerar gloslistan längst ner. De ska då stryka under de engelska orden från gloslistan i de engelska meningarna. Med hjälp av övningarna ökar de sin förståelse av innehållet. Det finns ibland extra ord, som kan användas i dialogerna eller för att skapa egna samtal.

Talk

- Eleverna kan läsa texten innantill.
- Eleverna kan läsa texten högt.
- Eleverna kan läsa texten i par.
- Eleven kan gå runt i klassrummet och spela upp texten flera gånger med olika personer.
- Eleverna kan använda fraserna i friasituationer med stöd av dialogerna. Se s 44-45.
- Eleverna kan skapa egna dialoger med likartat innehåll.

3. Activities

- Read the text. 
- Read the text aloud. 
- Read it with a friend. 
- Act it. 
- Write two sentences. 
- Write five words. 

CONTENTS

Introduction

1. What's your name?
2. How are you?
3. Telephone

Colours

4. What colour is it?
5. What do blue and yellow make?
6. Football!

Numbers

7. How many fingers can you see?
8. What is two and six?
9. What is six and eight?
10. How many?

Time

11. What time is it? It is nine o'clock.
12. What time is it? It is half past nine.
13. What time is it? It is a quarter to nine.
14. It's time!
15. The disco

To dress

16. What are you wearing?
17. Shopping

Questions and answers

18. Do you speak English?
19. Do you like spaghetti?
20. Can you draw a horse?
21. Can you draw a tiger?
22. Can you draw a parrot?
23. Can you ride a horse?
24. Have you got a computer?
25. Have you got a sister?
26. Where is the cat?
27. In the classroom.

To order

28. Can I have a hamburger, please?
29. Can I have a newspaper, please?

To play

30. Shall we play tennis or basketball?
31. Have you played with a kite?
32. Shall we play?
33. What is the weather like today?

Interviews

34. What is your telephone number?
35. What sport do you like?
36. What day is it today?
37. My name is _____.

Games

38. Put your left hand on your head.
39. A lot of questions. Yes or No.

Good examples

40. Classroom phrases 1.
41. Classroom phrases 2.

6 FOOTBALL!



Write the answers in the text.



A

Do you like to play football?

It is _____.

Their colours are _____.

What is your favourite team?

What are their team colours?

Come on. Let's play football!

B

Yes I do.

What is your favourite team?

They are good!

What are their team colours?

It is _____.

Their colours are _____.

I want to be goalkeeper!

1. Write the numbers in front of the English sentence.

Skriv siffran framför rätt engelsk mening.

1. Tycker du om att spela fotboll? 2. Vilket är ditt favoritlag? 3. Färgerna är _____.
4. Vilka färger har deras dräkt? 5. Jag vill vara målvakt. 6. Låt oss spela fotboll.

2. Words! Underline these words in the text.

Stryk under dessa engelska ord i texten.

play = spela	football = fotboll
your = ditt	colours = färger
team = lag	want to be = vill vara
	goalkeeper = målvakt

Extra words:

green = grön	pink = rosa
blue = blå	yellow = gul
red = röd	black = svart
brown = brun	

3. Activities

Read the text.



Read the text aloud.



Read it with a friend.



Act it.



Write two sentences.



Write five words.



Date:

Name:

15 THE DISCO



A
Come on!

B
Don't hurry me!

But we are late.

What time is it?

It's seven o'clock.
The disco starts soon.

When does it start?

It starts at half past seven.

We really are in a hurry!

30 minutes! That's all we
have got!

OK, I am ready now.
Let's go.

That's good! I don't want to
miss a minute.

Come on! Let's have fun.

Date:

Name:

1. Write the numbers in front of the English sentence. Skriv siffran framför rätt engelsk mening.

- | | |
|----------------------|----------------------------------|
| 1. Kom igen! | 5. Discot börjar snart. |
| 2. Men vi är sena. | 6. Låt oss ha roligt. |
| 3. Stressa mig inte. | 7. Jag är färdig nu. |
| 4. Vad är klockan? | 8. Jag vill inte missa en minut. |

2. Words! Underline these words in the text.

Stryk under dessa engelska ord i texten.

- | | |
|----------------|-----------------------------|
| hurry = skynda | late = sen |
| come = kom | really = verkligen |
| ready = färdig | minute = minut |
| miss = missa | half past seven = halv åtta |
| but = men | |

3. Activities

Read the text.



Read the text aloud.



Read it with a friend.



Act it.



Write two sentences.



Write five words.



29 CAN I HAVE A NEWSPAPER, PLEASE?



A

Can I have a newspaper, please?

Can I have an ice cream, please?

I would like lemon.

How much does it cost?

Here you are!

Thank you.

B

Here you are!

Would you like lemon or vanilla?

Here you are!

It costs 2 Euro.

Thank you.

Date:

Name:

1. Write the numbers in front of the English sentence. Skriv siffran framför rätt engelsk mening.






1. Kan jag få en glass, tack.
2. Var så god!
3. Jag tycker om citron.
4. Hur mycket kostar den?
5. Det kostar två euro.
6. Kan jag få en tidning, tack.

2. Words! Underline these words in the text.

Stryk under dessa engelska ord i texten.

newspaper = tidning ice cream = glass
vanilla = vanilj lemon = citron
thank you = tack would like = skulle vilja ha

3. Activities

- Read the text. 
- Read the text aloud. 
- Read it with a friend. 
- Act it. 
- Write two sentences. 
- Write five words. 