

**Mina egna ord År 2-3 - Kopieringsunderlag och tips.**

- I materialet finns diagnoser, för att eleverna ska bli medvetna om vilka ljud de behöver öva mer på.
- Till ljuden som förekommer i diagnoserna presenteras flera kopieringsunderlag. Detta underlättar en anpassning till gruppens och elevens behov.
- Klassen kan välja ut och bearbeta vissa ljud och sidor gemensamt. Därefter kan man välja ut ord som är på rätt nivå.
- Vissa sidor presenterar frekventa ord som elever ofta tycker är svåra att stava.
- I "Menyerna" presenteras olika sätt att bearbeta förståelsen och stavningen av ord, så att eleverna kan bli medvetna om sina egna personliga sätt att lära.
- Eleven kan bearbeta ord som stavats fel i andra sammanhang med hjälp av en meny.
- En avdelning stimulerar förståelsen av alfabetisk ordning och användning av ordlistan.
- Dessutom finns några annorlunda sidor och tips, för att det kan vara roligt och utmanande att lära sig att stava bättre.

SMÅ ORD.

*Ord som är korta används ofta i texter.*

*Träna dig på att läsa de här orden så fort du kan:*

han    hon    den    det    har    hade    inte    var  
 upp    är    ner    vid    för    en    ett    även  
 med    att    jag    du    kan    och    eller    också

*Det är 24 ord.*

*Hinner du läsa orden på 15 sekunder så är du mycket duktig!*

*Nu ska du samla ord ur böcker du läser.*

*Du ska samla korta ord som har lika många bokstäver.*

En bokstav:

Två bokstäver:

Tre bokstäver:

Skriv en mening där några av dina ord finns med.

---



---

Namn: \_\_\_\_\_

# LETA I BÖCKER EFTER VOKALER!

Fyll i vokalerna.

\_\_ b c d \_\_ f g h \_\_ j k l m n \_\_ p q r s t \_\_ v w x \_\_ z \_\_ \_\_ \_\_

- Leta efter ord i böcker.
- Orden ska innehålla vokalerna på raderna.
- Skriv orden två gånger så fint du kan.

a. \_\_\_\_\_

o. \_\_\_\_\_

u. \_\_\_\_\_

å. \_\_\_\_\_

e. \_\_\_\_\_

i. \_\_\_\_\_

y. \_\_\_\_\_

ä. \_\_\_\_\_

ö. \_\_\_\_\_

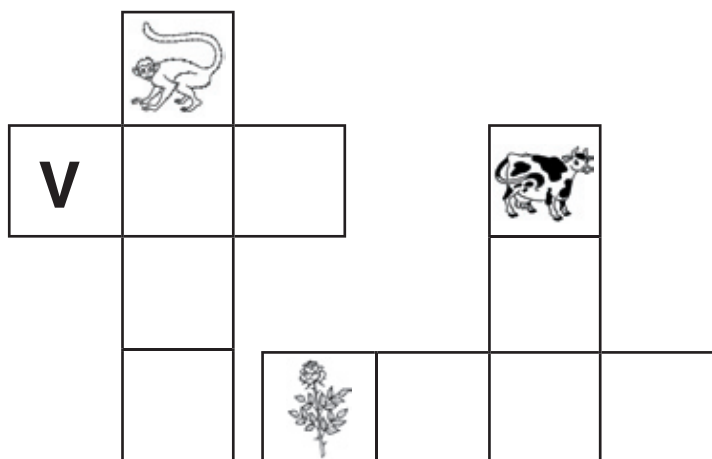
Namn: \_\_\_\_\_

Stryk under första vokalen i orden och du får färglägga bilden!



# TRÄNING MED LÅNG VOKAL.

Skriv orden i ordflätorna!



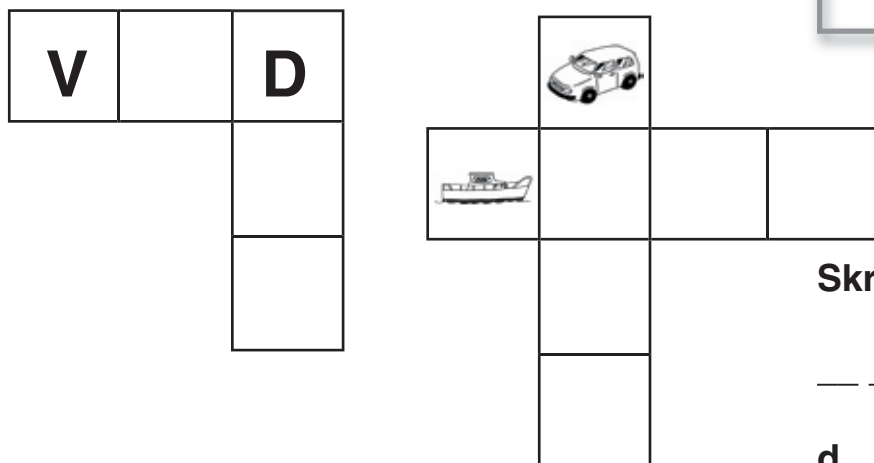
vas apa ko ros

Skriv orden vid rätt streck.

\_\_ p \_\_

v \_\_ \_\_ o \_\_

Skriv orden i ordflätorna!



duk bil ved båt

Skriv orden vid rätt streck.

\_\_ d \_\_ å \_\_

d \_\_ \_\_ i \_\_


Namn: \_\_\_\_\_

Skriv orden i ordflätorna!

mus sol mjöl

Skriv orden vid rätt streck.

\_\_ o \_\_ m \_\_ \_\_



**HITTA RIMORD.**bäst  
raketgapa  
rivaheter  
hattnäsa  
skola

Skriv orden från rutan där de rimmar.

apa

---

spola

---

häst

---

läsa

---

skriva

---

paket

---

meter

---

skatt

---

Nu ska du komma på egna ord som rimmar.

katt

---

åtta

---

sten

---

pris

---

val

---

rund

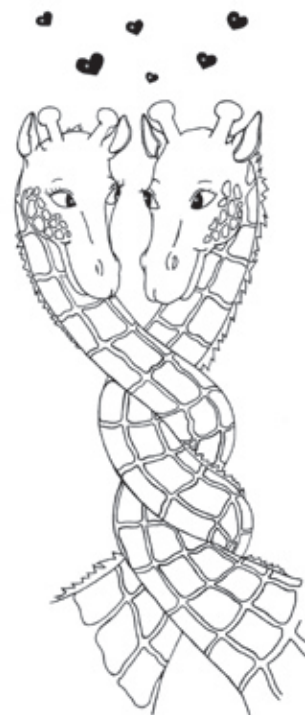
---

yxa

---

bada

---



Namn: \_\_\_\_\_